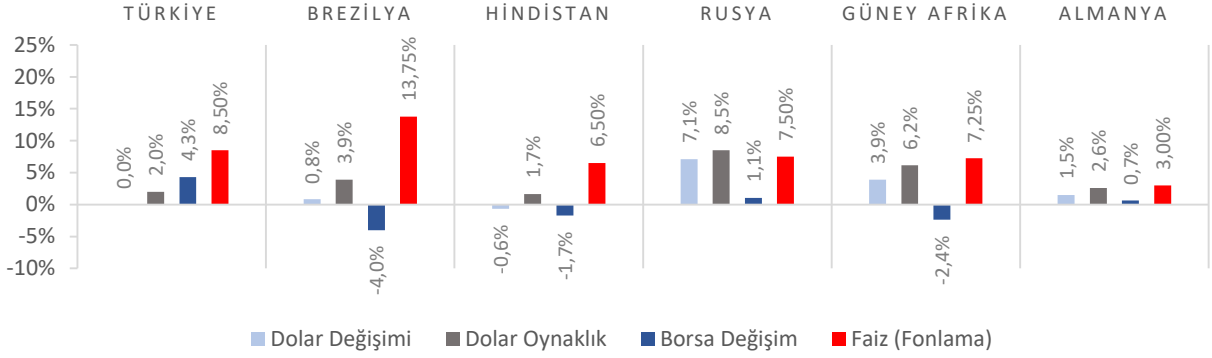


Dünya Piyasaları Son 4 Hafta

İhracat
(Milyar \$)
Ocak 2023

19,4

Ocak 2022: 17,6

Ekonomik Güven
Endeksi
Şubat 2023

99,1

Şubat 2022: 99,0

Tüketici Fiyat Endeksi
Değişimi
Şubat 2023 (Yıllık)

%55,18

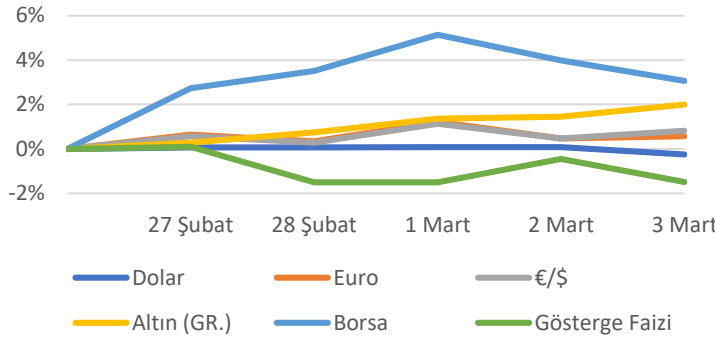
Şubat 2022: %54,44

Yurt İçi Üretici Fiyat
Endeksi Değişimi
Şubat 2023 (Yıllık)

%76,61

Şubat 2022: %105,01

Türkiye Piyasaları-Haftalık Değişim

İthalat
(Milyar \$)
Ocak 2023

33,6

Ocak 2022: 27,8

PMI
Endeksi
Şubat 2023

50,1

Şubat 2022: 50,4

Tüketici Fiyat Endeksi
Değişimi
Şubat 2023 (Aylık)

%3,15

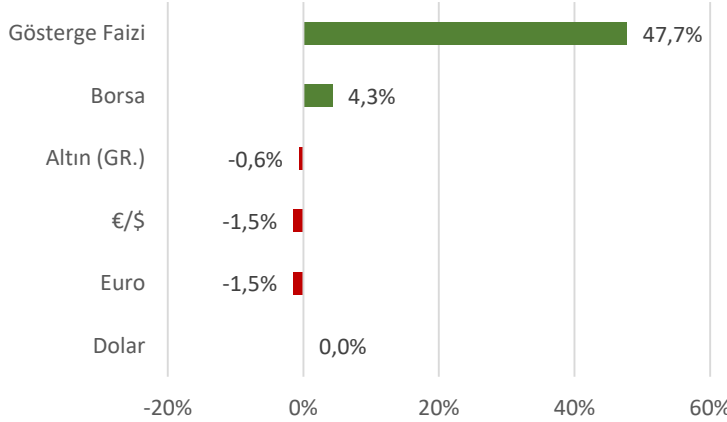
Ocak 2023: %6,65

Yurt İçi Üretici Fiyat
Endeksi Değişimi
Şubat 2023 (Aylık)

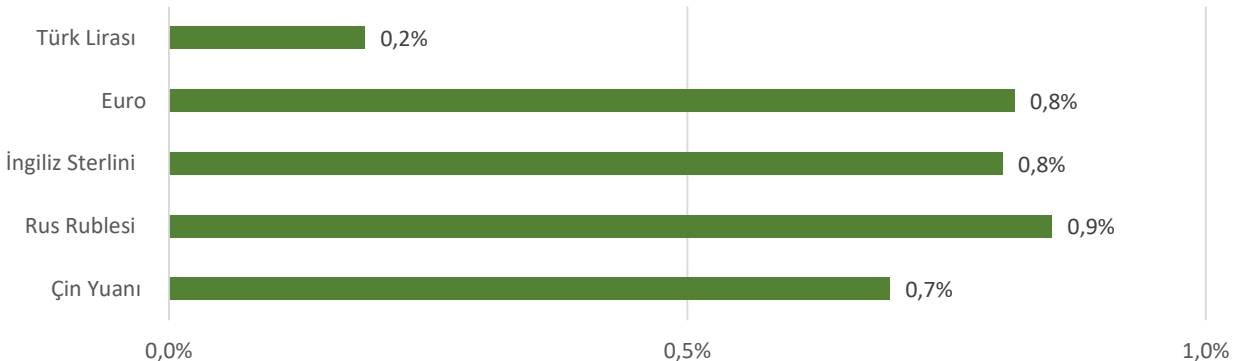
%1,56

Ocak 2023: %4,15

Türkiye Piyasaları-Son 4 Haftalık Değişim



Para Birimlerinin ABD Doları'na Karşı Haftalık Değişimi



Ekonomide bu hafta ne oldu?

Yurtiçinde 2022 yılı büyüme değeri, yurtdışında Euro Bölgesi enflasyonu konuşuldu.

Yurt İçi Gelişmeler

- Gayrisafi Yurt İçi Hasıla (GSYH) 2022 yılında %5,6 arttı. 2022 yılında kişi başına GSYH cari fiyatlarla 176.589 TL, ABD doları cinsinden 10.655 oldu.
- Ocak 2023'te bir önceki yılın aynı dönemine göre ihracat %10,3 artarak 19 milyar 369 milyon \$, ithalat %20,7 artarak 33 milyar 606 milyon \$ oldu. Dış ticaret açığı ise %38,4 artışla 14 milyar 237 milyon \$'a yükseldi.
- Şubat ayında Ekonomik Güven Endeksi, bir önceki aya göre %0,3 oranında azalarak 99,1 seviyesinde gerçekleşti.
- Şubat ayında İmalat Satın Alma Müdürleri Endeksi (PMI), bir önceki aya göre değişmeyerek 50,1 düzeyinde gerçekleşti ve faaliyet koşullarının imalat sektörü genelinde yatay seyrettiğine işaret etti.
- Şubat ayında Tüketici Fiyat Endeksi (TÜFE) bir önceki aya göre %3,15, bir önceki yılın aynı ayına göre %55,18 arttı. Yıllık artışın yüksek olduğu ana gruplar, %74,34 ile lokanta ve oteller, %70,08 ile sağlık, %69,33 ile gıda ve alkolsüz içecekler oldu.
- Şubat ayında Yurt İçi Üretici Fiyat Endeksi (Yi-ÜFE) bir önceki aya göre %1,56, bir önceki yılın aynı ayına göre %76,61 arttı. İmalat sektöründe yurtiçi üretici fiyat endeksi yıllık %65,68, aylık %2,63 arttı.
- Ocak ayında Hizmet Üretici Fiyat Endeksi (H-ÜFE) bir önceki yılın aynı ayına göre %82,64, bir önceki aya göre %15,57 arttı. Bir önceki yılın aynı ayına göre, ulaştırma ve depolama hizmetlerinde %81,3, konaklama ve yiyecek hizmetlerinde %94,6, bilgi ve iletişim hizmetlerinde %69,29, gayrimenkul hizmetlerinde %78,96, mesleki, bilimsel ve teknik hizmetlerde %93, idari ve destek hizmetlerde %84,52 artış gerçekleşti.

Yurt Dışı Gelişmeler

- Euro Bölgesi'nde Tüketici Fiyat Endeksi (TÜFE), Şubat ayında aylık bazda %0,8, yıllık bazda ise %8,5 arttı.
- Euro Bölgesi'nde İmalat Satın Alma Müdürleri Endeksi (PMI), Şubat ayında 48,5 değerini alarak daralmanın devam ettiğine işaret etti.
- ABD'de ISM İmalat Satın Alma Müdürleri Endeksi (PMI), Şubat ayında beklentilerin az altında kalarak 47,7 düzeyinde gerçekleşti.
- ABD'de ISM İmalat Dışı Satın Alma Müdürleri Endeksi (PMI), Şubat ayında 55,1 ile 54,5 olan piyasa beklentilerinin az üzerinde gerçekleşti.
- ABD'de Conference Board (CB) Tüketici Güven Endeksi, Şubat ayında 102,9 seviyesinde gerçekleşerek piyasa beklentisinin altında değer aldı. Beklentiler 108,5 olması yönündeydi.
- ABD'de bekleyen konut satışları, Ocak ayında aylık bazda %8,1 artışla Haziran 2020'den bu yana en hızlı yükselişini kaydetti.
- ABD'de geçtiğimiz hafta işsizlik haklarından yararlanma başvuruları 190 bin oldu. Beklentiler, 195 bin kişi olması yönündeydi.

06 Mart 2023
Pazartesi

Sanayi Kapasite
Raporları
Açıklanacak

07 Mart 2023
Salı

Hazine Nakit
Gerçekleşmeleri
Açıklanacak

08 Mart 2023
Çarşamba

09 Mart 2023
Perşembe

10 Mart 2023
Cuma

İşgücü
İstatistikleri
Açıklanacak

11 Mart 2023
Cumartesi

12 Mart 2023
Pazar