



TÜM ODALARA  
(Genel Sekreterlik)



**TOBB**  
TÜRKİYE  
ODALAR VE BORSALAR  
BİRLİĞİ

Tarih : 16.03.2021  
Sayı : 34221550-100- 2664  
Konu : Online Export Akademi

İlgi : Ticaret Bakanlığı'ndan alınan 12.03.2021 tarihli ve 62293830 sayılı yazı.

İlgi'de kayıtlı ve ekte bir örneği sunulan yazıda, tüm KOBİ'lere yönelik 25 Mart 2021 tarihinde saat 9.30'da Online Export Akademi Programı düzenleneceği bildirilmektedir.

Webinara kayıt linki, Online Export Akademi Programı ve Zoom Meeting Kurulum ve Kullanım Kılavuzu yazı ekinde sunulmaktadır.

Bilgilerini ve Odanız üyesi ilgili firmalara duyurulmasını önemle rica ederim.

Saygılarımla,

*e-İmza*

Mustafa SARAÇÖZ  
Genel Sekreter

EK:

- 1- Ticaret Bakanlığı'ndan alınan yazı (2 sayfa)
- 2- Export Akademi Ajandası (1 sayfa)
- 3- Zoom Meeting Kurulum ve Kullanım Kılavuzu (9 sayfa)

**Bu belge, 5070 sayılı Elektronik İmza Kanununa göre Güvenli Elektronik İmza ile imzalanmıştır.**

Evrakı Doğrulamak İçin : <http://belgedogrula.tobb.org.tr/dogrula.aspx?V=BEL53NEUE>

Dumlupınar Bulvarı No:252 (Eskişehir Yolu 9. Km.) 06530 /ANKARA

Tel: +90 (312) 218 20 00 (PBX) • Faks: +90 (312) 219 40 90 - 91 - 92

E-Posta: [info@tobb.org.tr](mailto:info@tobb.org.tr) • Web: [www.tobb.org.tr](http://www.tobb.org.tr) • KEP: [tobb@hs02.kep.tr](mailto:tobb@hs02.kep.tr)

Ayrıntılı bilgi için: Özlem ÖZKAN Tel: 0312 218 2233

E-Posta: [ozlem.ozkan@tobb.org.tr](mailto:ozlem.ozkan@tobb.org.tr)

Birliğimizde  
ISO 9001:2015  
Kalite Yönetim  
Sistemi  
uygulanmaktadır





Gelen Evrak Tarih Sayı: 15.03.2021 - 9381

T.C.  
TİCARET BAKANLIĞI  
İhracat Genel Müdürlüğü

Sayı : E-61906633-466.01-00062293830  
Konu : Online Export Akademi

**TÜRKİYE ODALAR VE BORSALAR BİRLİĞİ GENEL SEKRETERLİĞİNE**  
**Dumlupınar Bulvarı No:252 Eskişehir Yolu 9. Km. 06530/ANKARA**

Bildiğiniz üzere, ülkemiz ihracatının artırılması vizyonuna ve kadın girişimcilerin ihracata yönelmelerine katkı sağlayacak şekilde, Bakanlığımız ve UPS Hızlı Kargo Taşımacılığı A.Ş. işbirliği ile ihracat potansiyeli taşıyan kadın ve genç girişimcilerimizin bilgi, deneyim ve network ihtiyaçlarının giderilmesine destek olmak amacıyla "Export Akademi - Kadın ve Genç Girişimci İhracatçı Yetiştirme Programı" oluşturulmuştur. Öte yandan, covid-19 virüsünün mevcut durumu da göz önüne alınarak söz konusu Program Nisan ayında elektronik ortama taşınmıştır.

Bu kapsamda, bir sonraki Export Akademi Programı, Türkiye çapında tüm KOBİ'lerimize yönelik olarak, 25 Mart 2021 tarihinde saat 09:30'da gerçekleştirilecektir. Bir örneği ekte yer alan program dahilinde Zoom Programı üzerinden gerçekleştirilecek "Online Export Akademi Programı"na [https://ups.zoom.us/webinar/register/WN\\_aHvw0zzYQweM6Y0nVwKluw](https://ups.zoom.us/webinar/register/WN_aHvw0zzYQweM6Y0nVwKluw) linki aracılığıyla kayıt olunabilecektir. Program kapsamında yapılacak toplantıya ilişkin gerekli bilgiler kayıt aşamasının ardından katılımcılara iletilecek olup, kullanılacak programa ilişkin Zoom Meeting Kurulum ve Kullanım Kılavuzu da ilişikte gönderilmektedir.

Bu doğrultuda Genel Sekreterliğinizce, söz konusu Programa ilişkin olarak başta kadın ve genç girişimciler olmak üzere ülkemizdeki KOBİ'lerin bilgilendirilmesini sağlamak üzere toplantıya katılmaları konusunda 81 ilimizdeki ticaret ve sanayi odaları ile iletişime geçilmesine ihtiyaç duyulmaktadır.

Bilgilerini ve gereğini rica ederim.

**Ayşegül ŞAHİNOĞLU YERDEŞ**  
**Bakan a.**  
**Genel Müdür Yardımcısı V.**

Ek:

- 1- Online Export Akademi Ajandası
- 2- Zoom Meeting Kurulum ve Kullanım Kılavuzu

Bu belge güvenli elektronik imza ile imzalanmıştır.

Belge Doğrulama Kodu: CC4C4FA8-4F08-481B-9828-9766B5E2CA31

<https://www.turkiye.gov.tr/ticaret-bakanligi-ebys>

Adres: T.C. Ticaret Bakanlığı-İhracat Genel Müdürlüğü Söğütözü Mah.

2176. Sk. No:63 06530 Çankaya/ANKARA

Telefon No: 03124491000 Faks No: 03124491818

e-Posta: turkg@ticaret.gov.tr

İnternet Adresi: www.ticaret.gov.tr

KEP Adresi:

Ayrıntılı bilgi için:

Gökçen TÜRK ÇAKIT

Ticaret Uzmanı

Telefon No: 03124491000



## ONLINE EXPORT AKADEMİ 25 Mart 2021

Kayıt olmak için: [https://ups.zoom.us/webinar/register/WN\\_aHvw0zzYQweM6Y0nVwKluw](https://ups.zoom.us/webinar/register/WN_aHvw0zzYQweM6Y0nVwKluw)

**25 Mart 2021**

### **Açılış Konuşmaları**

- 09:30 - 09:35 Burak Kılıç / UPS Türkiye Genel Müdürü
- 09:35 - 09:40 Özge Akkız / T.C. Ticaret Bakanlığı İhracat Daire Başkanı
- 09:40 - 09:50 Girişimci Başarı Hikayesi

### **Oturum - 1**

- 09:50 - 10:50 **Online Pazarlarda Satış Yöntemleri** / Rubash Dış Ticaret
- 10:50 - 11:30 **Wish Pazaryeri Satış Yöntemleri** / Wish
- 11:30 - 12:10 **İhracatta Devlet Destekleri** / T.C. Ticaret Bakanlığı
- 12:10 - 12:25 15 Dakika Ara

### **Oturum - 2**

- 12:25 - 13:10 **Dijital Pazarlama** / Dijital Pazarlama Okulu
- 13:10 - 13:50 **Gümrük Mevzuat ve İade Çözümleri** / UPS

13:50 - 13:55


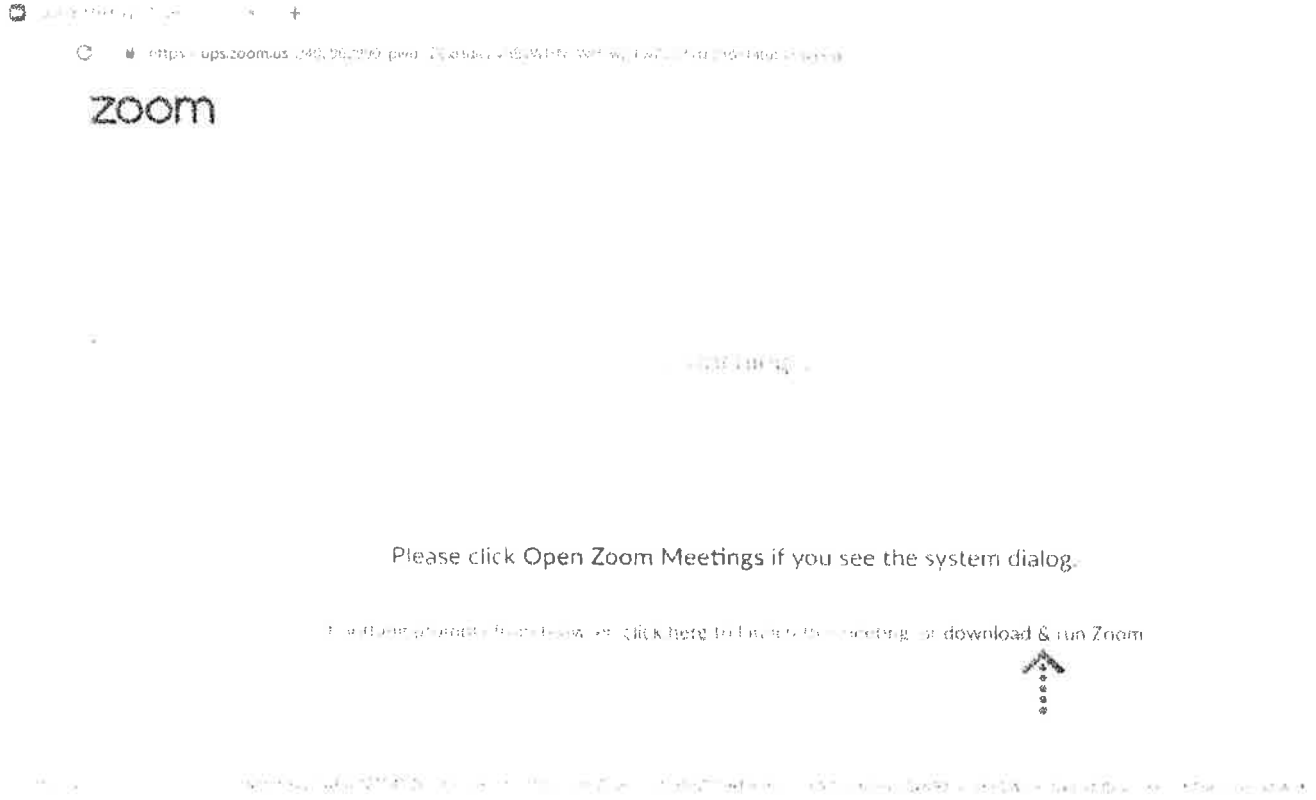
### **Kapanış Konuşması**

UPS



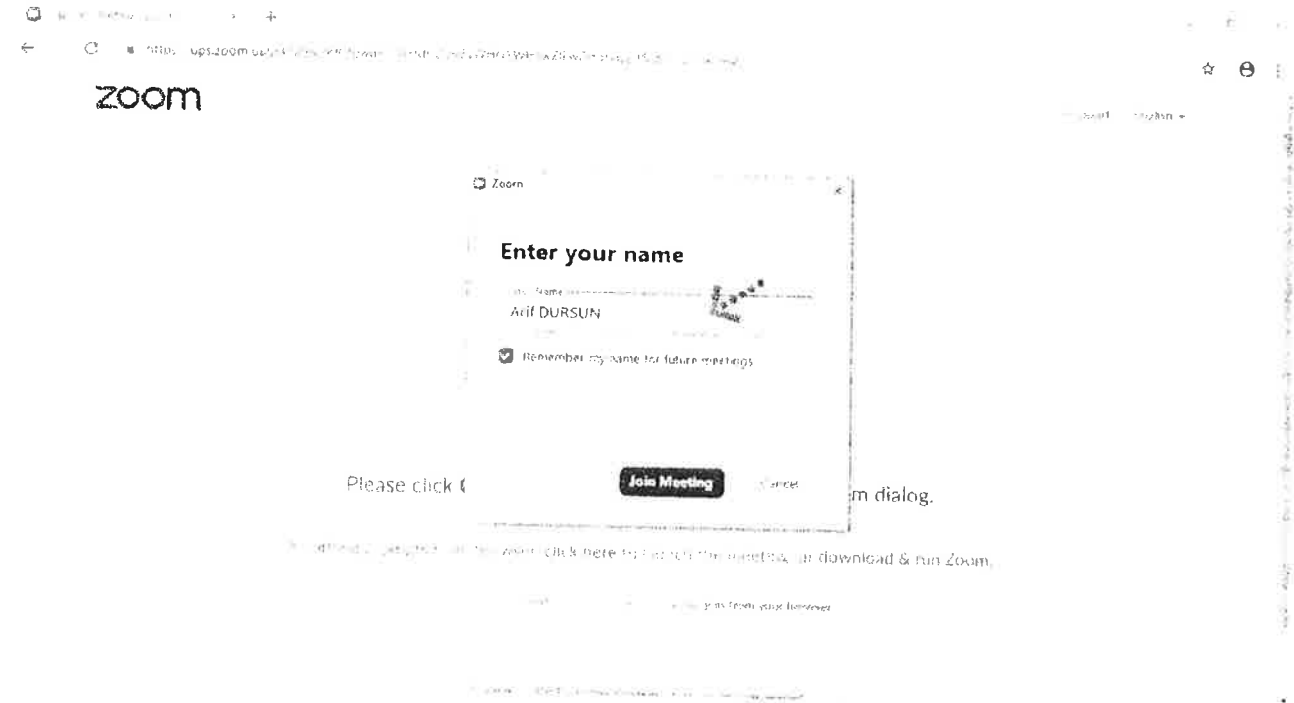
## Adım Adım Kurulum Adımları

Linke tıkladıktan sonra açılan sayfa ile otomatik indirme işlemi başlamaz ise sağ al köşedeki linke tıklayarak ilgili dosyayı indirebilirsiniz. (Ekran görüntüsü kullandığınız web tarayıcısına göre değişiklik gösterebilir görüntüler Google Chrome a aittir.)

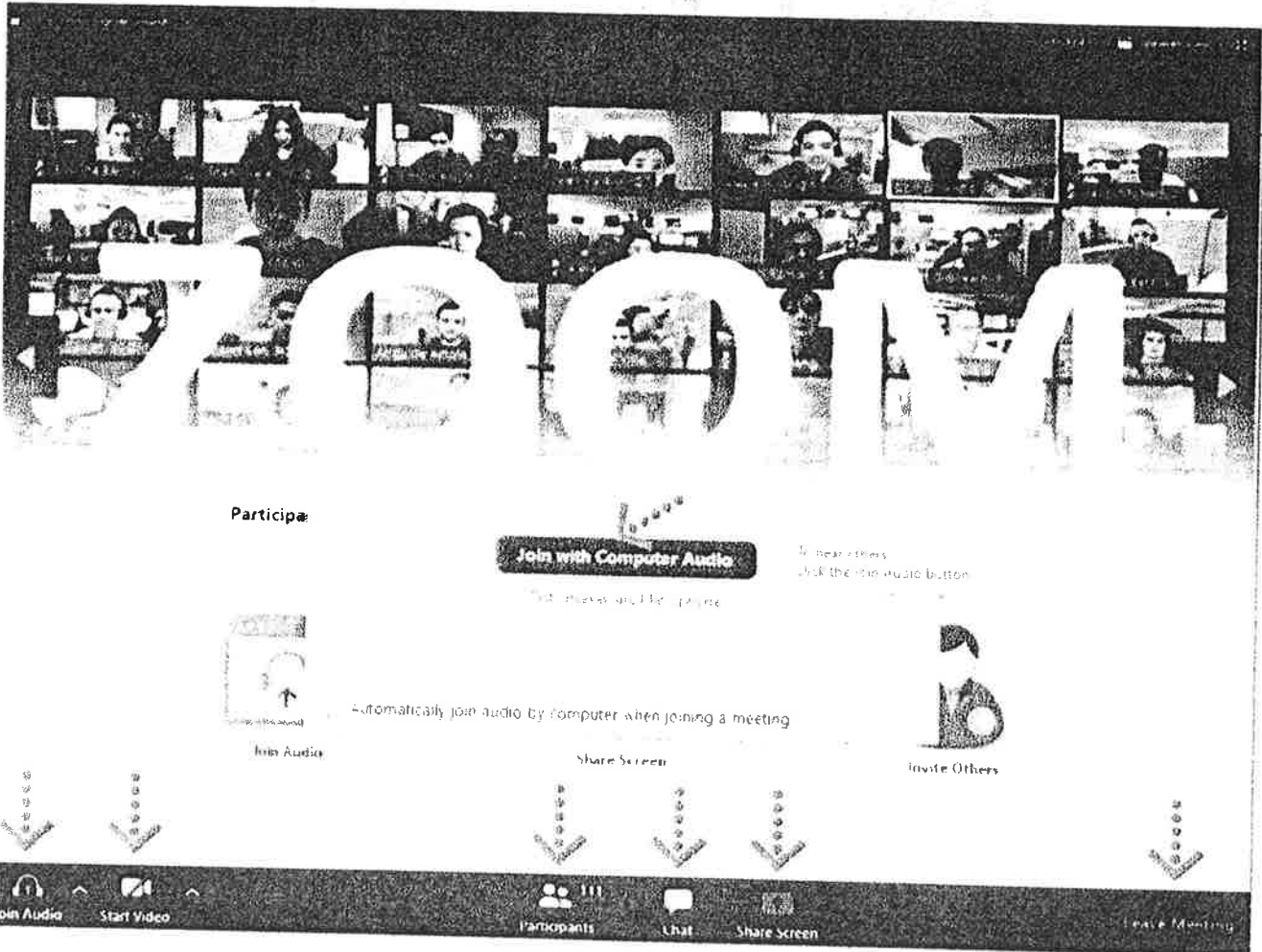




Kurulum işlemi tamamlandıktan sonra "Your Name" kısmına adınızı yazabilirsiniz.




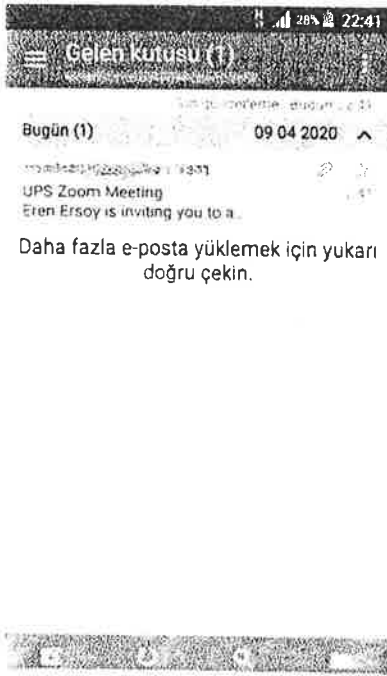
"Join with Computer Audio" butonuna bastıktan sonra herhangi teknik ya da bir ayar sorunu yok ise bilgisayarınıza kurulu bulunan ses ekipmanları aktif olacaktır.



Ses ve görüntü tercihlerinizi sol alt köşede bulunan **“Join/Mute Audio”** ve **“Start/Stop Video”** toplantının akışına göre değiştirebilirsiniz. Bu iki buton karşı tarafa görüntü ve ses gitmesi/gitmemesi gereken durumlarda değiştirilebilir. **“Participants”** butonu ile katılımcıları **“Chat”** butonu ile diğer katılımcılarla toplantıyı bölmeden iletişim kurabilirsiniz. **“Share Screen”** butonu ile katılımcılarla kendi ekranınızı paylaşabilirsiniz. Toplantı tamamlandıktan sonra sağ alt köşede bulunan **“End Meeting”** butonuna basarak toplantıdan ayrılabilirsiniz.

## Zoom Meeting’e Telefonumdan Nasıl Katılabilirim? (Android)

Mobil telefonunuza iletilmiş linke mailinizden ulaşın ve ilgili linke tıklayın. **“Download Google Play”** e basın.


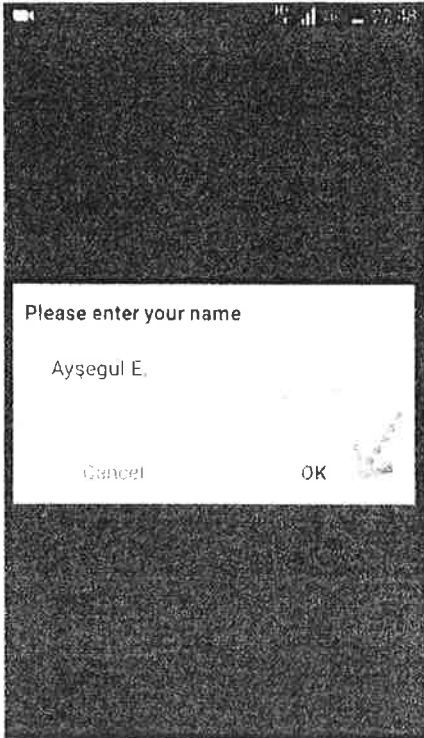


**“Yükle”** butonuna basın uygulamanın yüklenmesini bekleyin. Daha sonra **“Aç”** butonuna basın.






Yükleme tamamlandıktan sonra mailine dönün ve linke tekrar tıklayın. Uygulama açıldıktan sonra Adınızı girin ve **"Ok"**e basın. Sol alt köşede bulunan **"Join Audio"** butonuna basarak **"Call via Device Audio"** seçeneğine basarak ses alışverişini açın. Sesinizi açma, kapama işlemleri için yine aynı yerden **"Mute/Unmute"** gerektiği zaman aktif edip gerekmediği zaman pasif edebilirsiniz. Dilerseniz **"Start/Stop Video"** seçeneği ile eş zamanlı olarak karşılıklı görüntü paylaşımı yapabilirsiniz. Telefonunuzun ekranını paylaşmak için yine alt menülerden **"Share"** katılımcıları görmek için **"Participants"** butonlarını kullanabilirsiniz. Toplantı tamamlandıktan sonra Sağ üst köşedeki **"Leave"** butonuna basabilirsiniz.

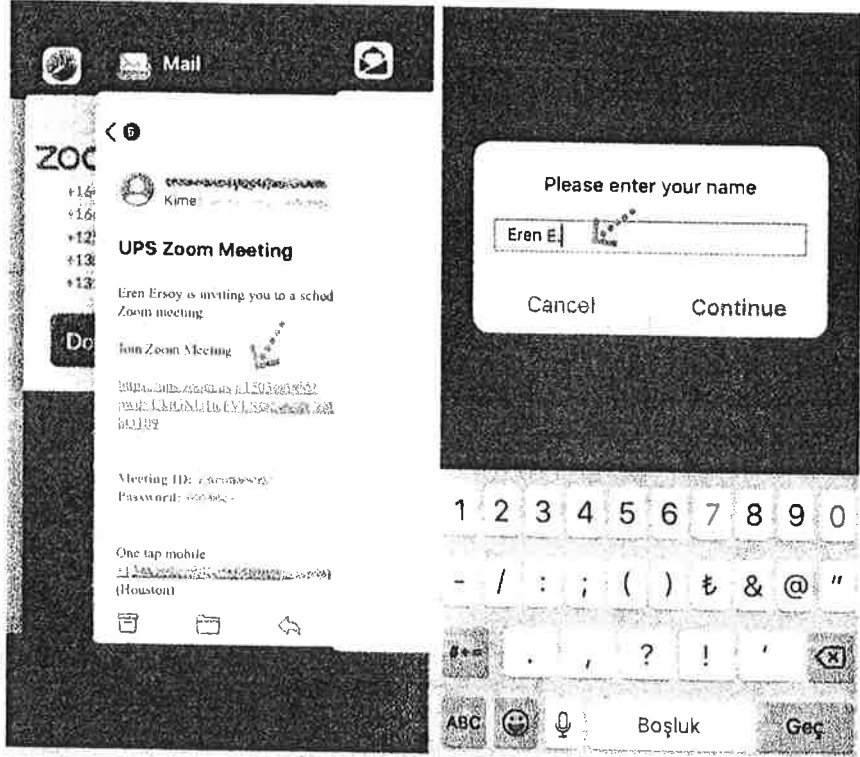
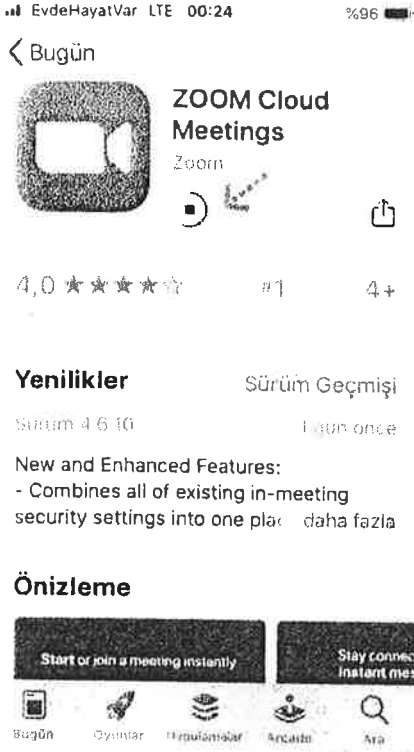


## Zoom Meeting e Telefonumdan Nasıl Katılabirim? (IOS)

Mobil telefonunuza iletilmiş linke mailinizden ulaşın ve ilgili linke tıklayın. “Download from AppStore”e basın. “Yükle” butonuna basın uygulamanın yüklenmesini bekleyin. Daha sonra “Aç” butonuna basın.



Yükleme tamamlandıktan sonra mailinizdeki linke tekrar tıklayın. Program açıldıktan sonra ilgili alana adınızı girin.



Takip eden adımlarda çıkar uyarı pencerelerine **“İzin Ver”** e basın. Ses iletişimi için **“Call Using Internet Audio”** butonuna basın. Bağlantı sağlandıktan sonra sesinizi açma, kapama işlemleri için sol alt yerden **“Mute/Unmute”** gerektiği zaman aktif edip gerekmediği zaman pasif edebilirsiniz. Dilerseniz **“Start/Stop Video”** seçeneği ile eş zamanlı olarak karşılıklı görüntü paylaşımı yapabilirsiniz. Telefonunuzun ekranını paylaşmak için yine alt menülerden **“Share”** katılımcıları görmek için **“Participants”** butonlarını kullanabilirsiniz. Toplantı tamamlandıktan sonra Sağ üst köşedeki **“Leave”** butonuna basabilirsiniz.

